



## 3 – G Regel

# Nachweise für **G**eimpfte, **G**enesene, **G**etestete

Prüferfordernisse an Dokumente (analog und Digital) für Impfung,  
Genesenennachweise und Testnachweise

# Geimpft, Genesen, Getestet

## ■ Vorwort

Ab einer 7-Tage Inzidenz von  $> 35$  in einem Landkreis oder kreisfreien Gemeinde gilt in Bayern für die meisten Veranstaltungen im Inneren von Gebäuden die sog. 3-G Regel (Zugang nur für Geimpfte, Genesene oder aktuell Getestete) bzw. ab 06.10.2021 3-G+-Regel (Zugang nur für Geimpfte, Genesene oder aktuell Getestete mit PCR Test). Von den Besuchern/-innen sind vor Betreten des Gebäudes entsprechende Nachweise (neg. Testnachweis, Impf- bzw. Genesenennachweis) zu erbringen, der Veranstalter bzw. Betreiber ist verpflichtet, die Nachweise zu kontrollieren.

Für die Nachweise sind analoge wie teilweise auch digitale Nachweisvarianten möglich:

- ◆ Nachweis einer vollständigen SARS-CoV2 Schutzimpfung, wenn nach Verabreichung der letzten Impfdosis mindestens 14 Tage vergangen sind,
- ◆ Nachweis einer SARS-CoV2-Infektion vor mindestens 28 Tagen bis maximal 6 Monaten (Nachweis positiver PCR-Test bzw. Genesenennachweis),
- ◆ bei Schülern, Nachweis der regelmäßigen Testung in der Schule durch Vorlage des Schülersausweises (ab Klassenstufe 5) bzw. Nachweis mittels einer schriftlichen Bestätigung der Schule über den Schulbesuch (Grund- und Förderschulen bis Klassenstufe 4),
- ◆ **keine Nachweise** erforderlich bei Kindern bis zum vollendeten 6. Lebensjahr,
- ◆ Personen, die aus medizinischen Gründen nicht geimpft werden können oder dürfen: Vorlage eines entsprechenden Testnachweises.

# Geimpft, Genesen, Getestet

## NACHWEISVARIANTEN

- **1) Antigen Selbst-Schnelltest**
  - ◆ Selbst- Schnelltest unter Aufsicht (oder betriebliche Testung),
  - ◆ Nachweisdokument analog
- **2) PoC - Schnelltest oder PCR-Test (extern)**
  - ◆ Nachweis analog und digital möglich
- **3) Geimpfte Personen**
  - ◆ Nachweisdokument analog und digital möglich
- **4) Genesene Personen**
  - ◆ Nachweisdokument analog und digital möglich

# 1) Selbst- Schnelltest unter Aufsicht

## Testnachweis analog: Bescheinigung über das Ergebnis eines SARS-CoV-2-Antigentests

- **Erläuterung**
  - ◆ Durchführung vor Ort unter Aufsicht (möglichst durch geschultes Personal!)
  - ◆ Ergebnisfeststellung vor Ort
  - ◆ Bestätigung durch die aufsichtführende Person
- **Testnachweis analoges Dokument**
  - ◆ Bescheinigung über das Ergebnis eines SARS-CoV-2-Antigentests nach amtlichem Muster ([https://www.stmwi.bayern.de/fileadmin/user\\_upload/stmwi/Service/Presse/2021-05-20\\_Muster\\_Testnachweis.pdf](https://www.stmwi.bayern.de/fileadmin/user_upload/stmwi/Service/Presse/2021-05-20_Muster_Testnachweis.pdf))
- **Testnachweis digital**
  - ◆ entfällt
- **Prüfungsnotwendigkeit**
  - ◆ nicht älter als 24 Stunden
  - ◆ neg. Testergebnis
  - ◆ Unterschrift der aufsichtführenden Person
- **Dokumentation**
  - ◆ Nur Pflicht zur Vorlage und Einsicht, **keine** Dokumentation erforderlich

# Selbst- Schnelltest unter Aufsicht

## Nachweisdokument analog (amtliches Muster): Bescheinigung über das Ergebnis eines SARS-CoV-2- Antigentests

Bescheinigung über das Vorliegen eines positiven oder negativen Testergebnisses zum Nachweis des SARS-CoV-2 Virus  
(Test result certification)

Testzentrum/ Teststelle (testing centre):	
Name (Name):	
Anschrift (Address):	
Getestete Person (Tested person):	
Familienname, Vorname (Surname, Forename):	
Anschrift (Address):	
Geburtsdatum (date of birth):	
Test zum direkten Erregernachweis des Coronavirus SARS-CoV-2 (COVID-19 test):	
Name des Tests (test name):	
Hersteller (Manufacturer):	
Test-Art (test type):	
<input type="checkbox"/> PCR-Test (PCR test)	<input type="checkbox"/> PCR-Schnelltest (Rapid PCR test)
<input type="checkbox"/> Antigen-Schnelltest (Rapid antigen test)	<input checked="" type="checkbox"/> Antigen-Selbsttest unter Aufsicht (Rapid antigen test (under supervision))
Test-Datum (date of the test):	
Test-Uhrzeit (Time of the test):	
Test durchgeführt durch (Name, Vorname): (Test conducted by (Surname, Forename)):	
<input checked="" type="checkbox"/> Vor-Ort-Testung durch Betreiber (Conducted by operator) <input type="checkbox"/> Betriebliche Testung (Employee test) <input type="checkbox"/> Testung durch Leistungserbringer (Test by service provider)	
Testergebnis (Result of the test):	
<input type="checkbox"/> positiv (positive)	<input checked="" type="checkbox"/> negativ (negative)
Datum / Stempel testende Stelle	Unterschrift (date / stamp / signature)
<b>Hinweis:</b> Wer dieses Dokument fälscht oder nachträglich verändert oder das unechte oder verfälschte Dokument gebraucht, handelt strafbar. Strafbare ist es auch, ein objektiv unrichtiges Gesundheitszeugnis gegenüber Behörden oder Versicherungen zu gebrauchen. <b>Note:</b> Anybody forging or subsequently altering this document or using the forged or falsified document may be prosecuted. It is also a criminal offence to present an objectively incorrect health certificate to the authorities or insurance companies.	

Bei Schnelltest unter Aufsicht ist nur dieses Feld gültig!

Bei Schnelltest unter Aufsicht ist nur dieses Feld gültig!

Nicht älter als 24 Stunden!

negatives Testergebnis!

Unterschrift der aufsichtsführenden Person!

# Schnelltest unter Aufsicht

## Nachweisdokument analog (Test in einem Betrieb): Bescheinigung über das Ergebnis eines SARS-CoV-2-Antigentests

### Bescheinigung COVID-19 Antigen-Schnelltest

Bitte füllen Sie diese Vorlage aus und nehmen Sie den Bogen mit zum Corona-Schnelltest. Schreiben Sie auf den beiliegenden Aufkleber Ihren Namen sowie Ihre Handynummer.

Datum:

#### Getestete Person

Name/ Vorname:	
Adresse:	
Geburtsdatum:	
Handynummer:	
E-Mail:	

#### Wichtiger Hinweis für die getestete Person – unbedingt lesen!

Nach dem Test warten Sie bitte das Testergebnis vor dem Gebäude ab (Mitarbeiter\*innen kehren zurück an ihren Arbeitsplatz). Liegt nach 20 - 25 Minuten keine Rückmeldung des Testteams vor, ist das Ergebnis negativ. Bei einem negativen Testergebnis kann die Bescheinigung beim Empfang abgeholt werden. Wird die Bescheinigung nicht abgeholt, wird sie am Folgetag vernichtet.

Ist das Testergebnis positiv, werden Sie innerhalb von 20-25 Minuten nach dem Test vom Testteam über Ihr Mobiltelefon informiert. Sie dürfen die Veranstaltung nicht besuchen bzw. müssen dann den Arbeitsplatz unverzüglich und auf direktem Wege verlassen. Es ist eine FFP 2 Maske zu tragen. Sie müssen sich sofort in häusliche Isolation begeben und unverzüglich einen PCR-Test zur finalen Diagnostik veranlassen.

Über den positiven Befund hat das Testteam das zuständige Gesundheitsamt nach Maßgabe der § 6 Abs. 1 Nr. 1 Buchst. t, 8 Abs. 1 Nr. 5 Infektionsschutzgesetz (IfSG) zu unterrichten.

Meine Angaben sind richtig. Ich habe die Hinweise zur Kenntnis genommen und bin mit dieser Vorgehensweise einverstanden.

\_\_\_\_\_  
Unterschrift getestete Person

#### Vom medizinischen Fachpersonal auszufüllen

Uhrzeit Test:	<input type="text"/>	Ergebnis positiv:	<input type="text"/>
Ergebnis negativ:	<input type="text"/>		

Hiermit bestätige ich, dass bei der oben genannten Person der COVID-19 Antigen-Schnelltests ordnungsgemäß durchgeführt worden ist.

Teststation:

Datum: \_\_\_\_\_

Stempel und Unterschrift med. Fachkraft

Die Vorlage ist ein Service der vbw – Vereinigung der Bayerischen Wirtschaft e. V.

Nicht älter als 24 Stunden!

negatives Testergebnis!

Unterschrift der aufsichtsführenden Person!

## 2) PoC- Schnelltest oder PCR – Test (extern)

### Testnachweis analog und digital

#### ■ Erläuterung

- ◆ Durchführung eines PoC-Schnelltests oder eines PCR-Tests in einer externen Einrichtung (z. B. Apotheke, Testzentrum)

#### ■ Testnachweis analog

- ◆ Negativ-Bescheinigung nach amtlichem Muster  
([https://www.stmwi.bayern.de/fileadmin/user\\_upload/stmwi/Service/Presse/2021-05-20\\_Muster\\_Testnachweis.pdf](https://www.stmwi.bayern.de/fileadmin/user_upload/stmwi/Service/Presse/2021-05-20_Muster_Testnachweis.pdf))

#### ■ Testnachweis digital

- ◆ unterschiedliche Apps möglich (Corona-Warn, Luca, ePassGo etc.)

#### ■ Prüfungsnotwendigkeit

- ◆ Plausibilitätsprüfung der Negativbescheinigung (ggf. zusätzlich Vorlage Personalausweis) und der Fristeinhaltung: bei PoC-Schnelltests nicht älter als 24 Stunden oder bei PCR-Tests nicht älter als 48 Stunden

#### ■ Dokumentation

- ◆ Nur Pflicht zur Vorlage und Einsicht, **keine** Dokumentation erforderlich

# PoC-Schnelltest

## Nachweisdokument analog (Test durch medizinisches Personal): Bescheinigung über das Ergebnis eines SARS-CoV-2-Antigentests

Bescheinigung über das Vorliegen eines positiven oder negativen Testergebnisses zum Nachweis des SARS-CoV-2 Virus  
(Test result certification)

Testzentrum/ Teststelle (testing centre):	
Name (Name):	
Anschrift (Address):	
Getestete Person (Tested person):	
Familienname, Vorname (Surname, Forename):	
Anschrift (Address):	
Geburtsdatum (Date of birth):	
Test zum direkten Erregernachweis des Coronavirus SARS-CoV-2 (COVID-19 test):	
Name des Tests (Test name):	
Hersteller (Manufacturer):	
Test-Art (Test type):	<input type="checkbox"/> PCR-Test (PCR test) <input type="checkbox"/> PCR-Schnelltest (Rapid PCR test) <input checked="" type="checkbox"/> Antigen-Schnelltest (Rapid antigen test) <input type="checkbox"/> Antigen-Selbsttest unter Aufsicht (Rapid antigen test under supervision)
Test-Datum (Date of the test):	
Test-Uhrzeit (Time of the test):	
Test durchgeführt durch (Name, Vorname) (Test conducted by (Surname, Forename)):	
Vor-Ort-Testung durch Betreiber (On-site test by operator) <input type="checkbox"/>	Betriebliche Testung (Employees test) <input type="checkbox"/> Testung durch Leistungserbringer i.S.d. § 6 Abs. 1 TestV (Test by service provider) <input type="checkbox"/>
Testergebnis (Result of the test):	positiv (positive) <input type="checkbox"/> negativ (negative) <input checked="" type="checkbox"/>
Datum / Stempel testend: Stelle (Date / Stamp / Signature):	Unterschrift (Date / Stamp / Signature)
<b>Hinweis:</b> Wer dieses Dokument fälscht oder nachträglich verändert oder das unechte oder verfälschte Dokument gebraucht, handelt strafbar. Strafbar ist es auch, ein objektiv unrichtiges Gesundheitszeugnis gegenüber Behörden oder Versicherungen zu gebrauchen. <b>Note:</b> Anybody forging or subsequently altering this document or using the forged or falsified document may be prosecuted. It is also a criminal offence to present an objectively incorrect health certificate to the authorities or insurance companies.	

Bei PoC-Schnelltest ist nur dieses Feld gültig!

Test im Betrieb (Betriebsarzt), Testzentrum oder Apotheke!

Nicht älter als 24 Stunden!

negatives Testergebnis!

Unterschrift medizinische Fachperson!

# PoC-Schnelltest

## Nachweisdokument digital (App ePassGo)



Plausibilitätsprüfung der  
Negativbescheinigung, Personendaten  
(ggf. Personalausweis vorweisen)

Fristeinhaltung: nicht älter als 24 Stunden

negatives Testergebnis!

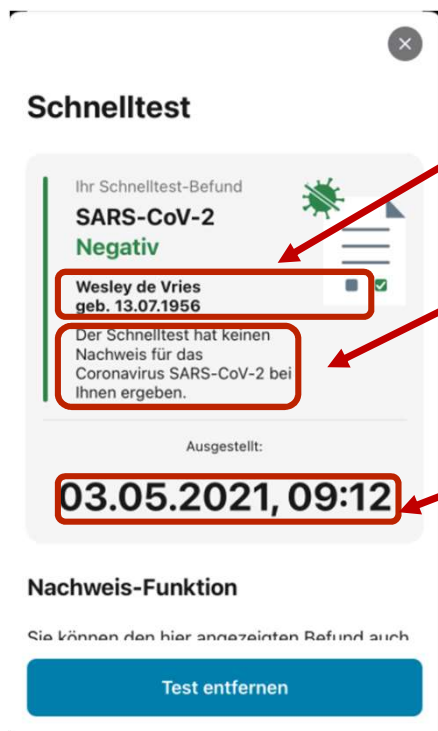
# PoC-Schnelltest

## Nachweisdokument digital (App Corona Warn)

Plausibilitätsprüfung der  
Negativbescheinigung, Personendaten  
(ggf. Personalausweis vorweisen)

negatives Testergebnis!

Fristeinhaltung: nicht älter als 24 Stunden



# PoC-Schnelltest

## Nachweisdokument digital (App Luca)



Plausibilitätsprüfung der  
Negativbescheinigung, Personendaten  
(ggf. Personalausweis vorweisen)

negatives Testergebnis!

Fristeinhaltung: nicht älter als 24 Stunden

# PCR - Test

## Nachweisdokument analog (Test durch Arzt oder Testzentrum): Bescheinigung über das Ergebnis eines SARS-CoV-2-Antigentests

Bescheinigung über das Vorliegen eines positiven oder negativen Testergebnisses zum Nachweis des SARS-CoV-2 Virus  
(Test result certification)

<b>Testzentrum/ Teststelle</b> (testing centre):	
Name (Name):	
Anschrift (Address):	
Getestete Person (Tested person):	
Familienname, Vorname (Surname, Forename):	
Anschrift (address):	
Geburtsdatum (date of birth):	
Test zum direkten Erregernachweis des Coronavirus SARS-CoV-2 (Direct test):	
Name des Tests (Test name):	
Hersteller (Manufacturer):	
Test-Art (Test type):	
<input type="checkbox"/> PCR-Test (PCR test)	<input type="checkbox"/> PCR-Schnelltest (Rapid PCR test)
<input type="checkbox"/> Antigen-Schnelltest (Rapid antigen test)	<input type="checkbox"/> Antigen-Selbsttest unter Aufsicht (Rapid antigen test under supervision)
Test-Datum (date of the test):	
Test-Uhrzeit (Time of the test):	
Test durchgeführt durch (Name, Vorname): (Test conducted by (Surname, Forename)):	
Vor-Ort-Testung durch Betreiber (On-site test by operator) <input type="checkbox"/>	
Betriebliche Testung (Employee test) <input type="checkbox"/>	
Testung durch Leistungserbringer i.S.d. § 6 Abs. 1 TestV (Test by service provider) <input type="checkbox"/>	
Testergebnis (Result of the test):	
<input type="checkbox"/> positiv (positive)	<input type="checkbox"/> negativ (negative)
Datum / Stempel testendes Stelle / Unterschrift (date / stamp / signature)	
Hinweis: Wer dieses Dokument fälscht oder nachträglich verändert oder das unechte oder verfälschte Dokument gebraucht, handelt strafbar. Strafbar ist es auch, ein objektiv unrichtiges Gesundheitszeugnis gegenüber Behörden oder Versicherungen zu gebrauchen. Note: Anybody forging or subsequently altering this document or using the forged or falsified document may be prosecuted. It is also a criminal offence to present an objectively incorrect health certificate to the authorities or insurance companies.	

Bei PCR-Test ist nur dieses Feld gültig!

Test nur durch Arzt oder im Testzentrum!

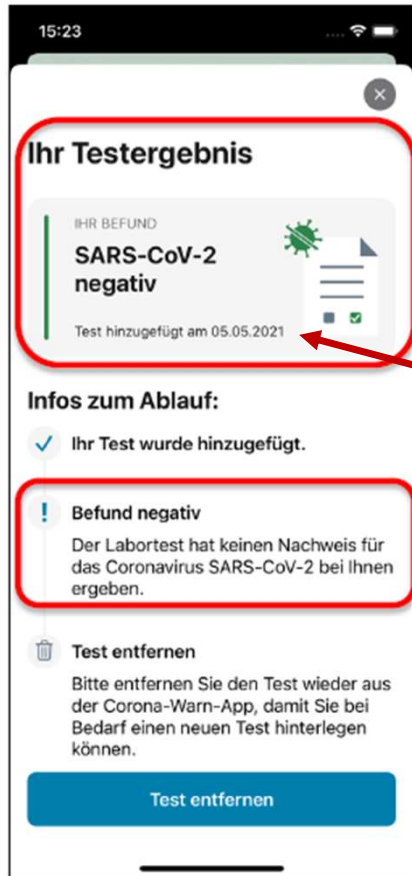
Nicht älter als 48 Stunden!

negatives Testergebnis!

Unterschrift medizinische Fachperson!

# PCR - Test

## Nachweisdokument digital (App Corona Warn)



Plausibilitätsprüfung der  
Negativbescheinigung, Personendaten  
(**Personalausweis vorweisen**, da Nachweis bei  
Corona Warn anonym!)

Fristeinhaltung: nicht älter als 48 Stunden

negatives Testergebnis!

# PCR - Test

## Nachweisdokument digital (App Luca)



Plausibilitätsprüfung der  
Negativbescheinigung, Personendaten  
(ggf. Personalausweis vorweisen)

negatives Testergebnis!

Fristeinhaltung: nicht älter als 24 Stunden

## 3) Geimpfte Personen

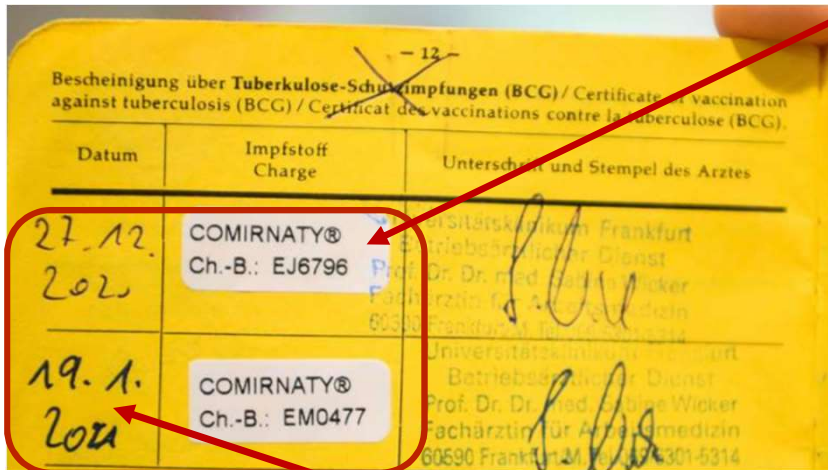
### Nachweis analog und digital

- **Erläuterung**
  - ◆ Nachweis einer vollständigen SARS-CoV-2-Schutzimpfung frühestens 14 Tage vergangen nach der letzten Impfung
- **Nachweisdokument analog**
  - ◆ Impfausweis (Ersatzbescheinigung)
- **Nachweisdokument digital**
  - ◆ Luca-, CovPass- und Corona-Warn-App
- **Prüfungsnotwendigkeit**
  - ◆ Prüfung der notwendigen Anzahl von verabreichten Impfdosen und Frist von mind. 14 Tagen nach der letzten Impfung
- **Dokumentation**
  - ◆ Nur Pflicht zur Vorlage und Einsicht, keine Dokumentation erforderlich

# Geimpfte

## Nachweisdokument analog, Impfpass

Prüfung notwendige Anzahl an Impfdosen!



Impfstoff	Zulassungsinhaber	Anzahl Impfdosen für die vollständige Impfung
Comirnaty ZuL.-Nr. EU/1/20/1528	BioNTech Manufacturing GmbH	2
Spikevax ZuL.-Nr. EU/1/20/1507	Moderna Biotech Spain, S.L.	2
Vaxzevria ZuL.-Nr. EU/1/21/1529	AstraZeneca AB, Schweden	2
COVID-19 Vaccine Janssen ZuL.-Nr. EU/1/20/1525	Janssen-Cilag International NV	1

Fristeinhaltung: mind. 14 Tage nach der letzten Impfdosis! Zweite Dosis kann auch anderer Impfstoff sein

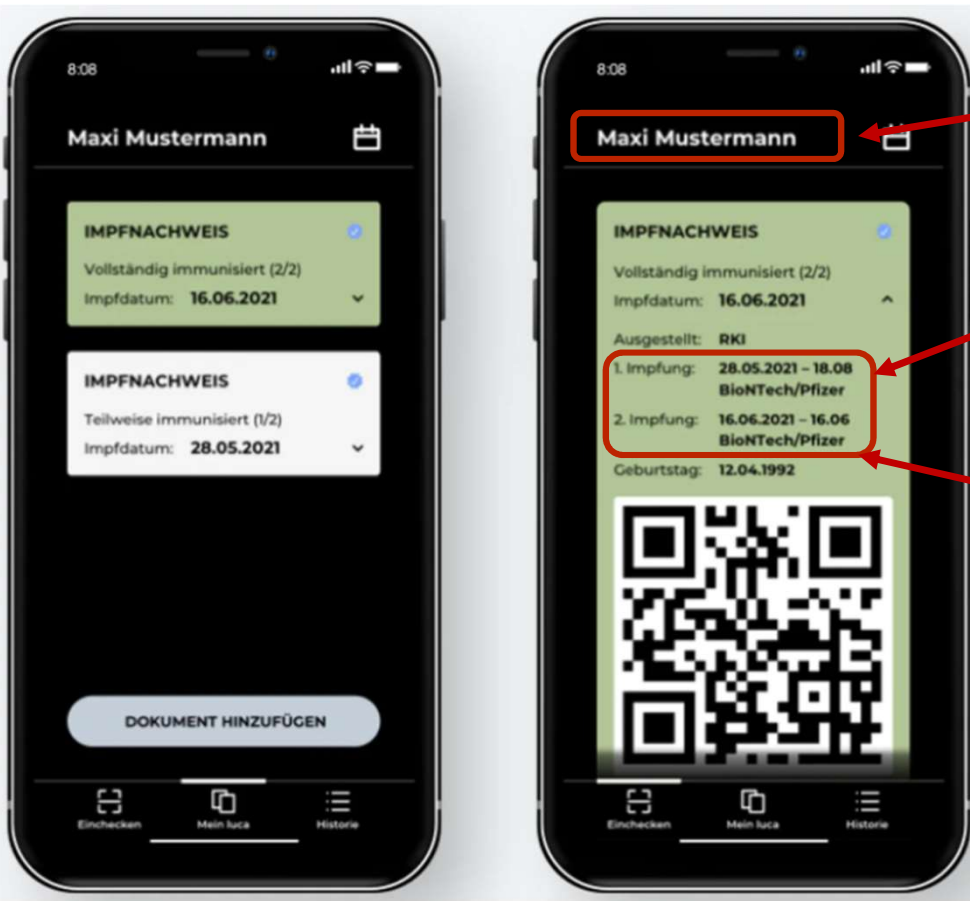
# Geimpfte

## Nachweisdokument digital, App Luca

Plausibilitätsprüfung der  
Negativbescheinigung, Personendaten  
(ggf. Personalausweis vorweisen)

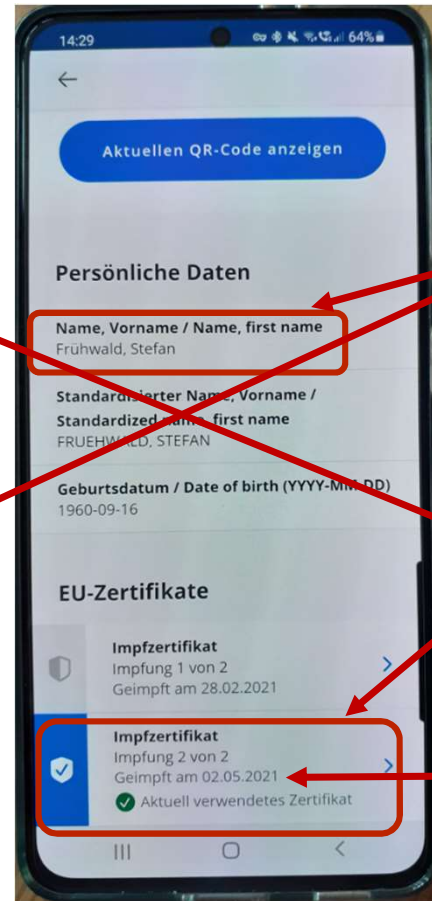
Prüfung notwendige Anzahl an Impfdosen!

Fristeinhaltung: mind. 14 Tage nach der  
letzten Impfdosis!



# Geimpfte

## Nachweisdokument digital, App CoVPass



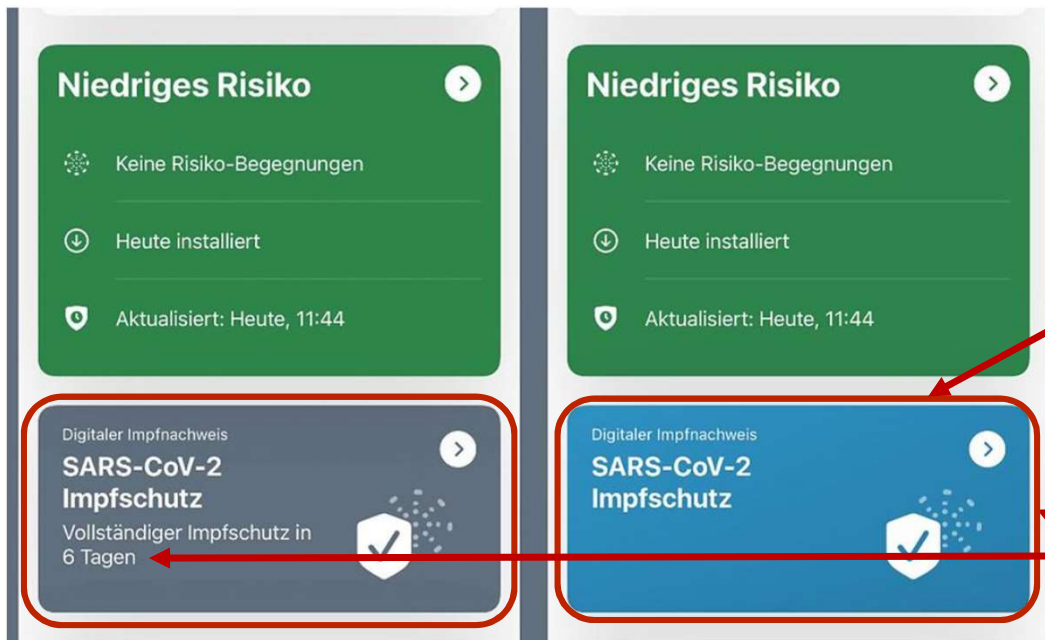
Plausibilitätsprüfung der  
Negativbescheinigung, Personendaten  
(ggf. Personalausweis vorweisen)

Prüfung notwendige Anzahl an Impfdosen!

Fristeinhaltung: mind. 14 Tage nach der  
letzten Impfdosis!

# Geimpfte

## Nachweisdokument digital, App Corona Warn



Plausibilitätsprüfung der  
Negativbescheinigung, Personendaten  
(**Personalausweis vorweisen**,  
da Nachweis bei Corona Warn anonym!)

Prüfung notwendige Anzahl an Impfdosen!

Fristeinhaltung: mind. 14 Tage nach der  
letzten Impfdosis!

## 3) Genesene Personen

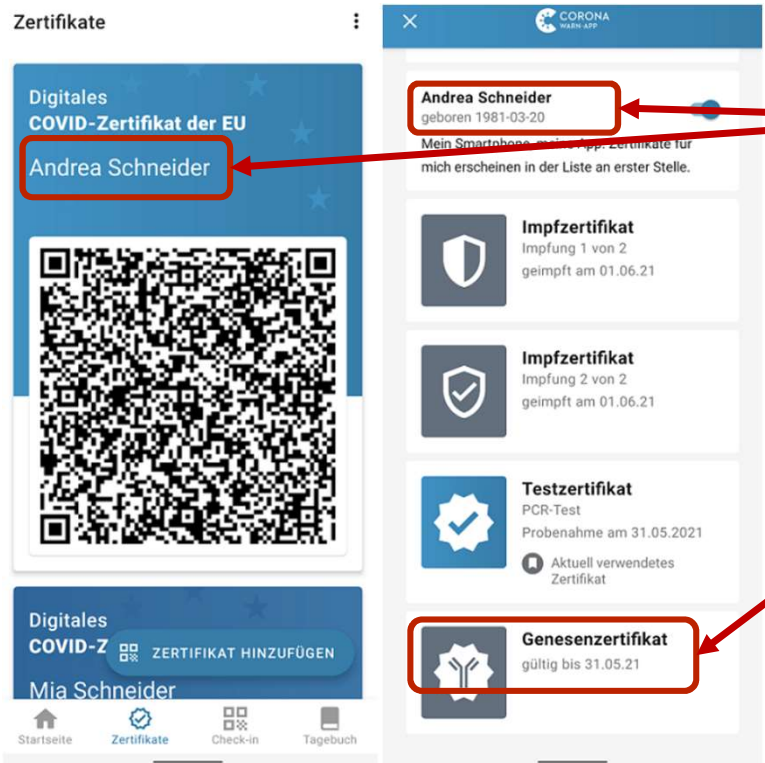
### Nachweis analog und digital

- **Erläuterung**
  - ◆ Genesene Personen, die mit SARS-CoV2-infiziert waren
- **Nachweisdokument analog**
  - ◆ Genesenennachweis/positiver PCR-Test
- **Nachweisdokument digital**
  - ◆ Corona Warn – App, CovPass - App
- **Prüfungsnotwendigkeit**
  - ◆ Prüfung, ob dem Genesenennachweis ein positiver PCR-Test zugrunde liegt (Plausibilität) und ob das PCR-Testergebnis mind. 28 Tage und höchstens 6 Monate zurückliegt
- **Dokumentation**
  - ◆ Nur Pflicht zur Vorlage und Einsicht, **keine** Dokumentation erforderlich



# Genesene

## Nachweisdokument digital (App Corona Warn)




Plausibilitätsprüfung, Personendaten  
(ggf. Personalausweis vorweisen)

Gültigkeit des Zertifikats bis....

# Genesene

## Nachweisdokument digital (App CovPass)



Gültigkeit des Zertifikats bis....

Plausibilitätsprüfung, Personendaten  
(ggf. Personalausweis vorweisen)

Bei Rückfragen wenden Sie sich bitte an:

Bischöfliches Ordinariat Abt. Arbeits- und Gesundheitsschutz unter  
[gesundheitsschutz@bistum-augsburg.de](mailto:gesundheitsschutz@bistum-augsburg.de),

Tel.: 0821/3166-8230, Herr Jürgen Siegert,  
oder

Bischöfliches Ordinariat Abt. Verwaltungsorganisation unter  
[ha8-verwaltungsorganisation@bistum-augsburg.de](mailto:ha8-verwaltungsorganisation@bistum-augsburg.de),

Tel.: 0821/3166-8380, Herr Stefan Frühwald